



ТЕРРИТОРИАЛЬНЫЙ ОРГАН ФЕДЕРАЛЬНОЙ
СЛУЖБЫ ГОСУДАРСТВЕННОЙ СТАТИСТИКИ
ПО САРАТОВСКОЙ ОБЛАСТИ

Наличие сельскохозяйственной техники в сельскохозяйственных организациях Саратовской области



в 2021 году



ТЕРРИТОРИАЛЬНЫЙ ОРГАН ФЕДЕРАЛЬНОЙ СЛУЖБЫ
ГОСУДАРСТВЕННОЙ СТАТИСТИКИ
ПО САРАТОВСКОЙ ОБЛАСТИ

Наличие сельскохозяйственной техники в сельскохозяйственных организациях

в Саратовской области

в 2021 году

- 01 НАЛИЧИЕ ОСНОВНЫХ ВИДОВ СЕЛЬХОЗТЕХНИКИ
- 02 КОЭФФИЦИЕНТ ОБНОВЛЕНИЯ И ЛИКВИДАЦИИ ОСНОВНЫХ ВИДОВ СЕЛЬХОЗТЕХНИКИ
- 03 ПЛОЩАДЬ ПАШНИ В РАСЧЕТЕ НА 1 ТРАКТОР
- 04 ПОСЕВНАЯ ПЛОЩАДЬ В РАСЧЕТЕ НА 1 КОМБАЙН
- 05 НАЛИЧИЕ И СТРУКТУРА ЭНЕРГЕТИЧЕСКИХ МОЩНОСТЕЙ СЕЛЬХОЗТЕХНИКИ



НАЛИЧИЕ ОСНОВНЫХ ВИДОВ СЕЛЬХОЗТЕХНИКИ ПО САРАТОВСКОЙ ОБЛАСТИ*

ШТУК

Наличие тракторов



5 953

в 2021 году

101,8% ↑

в % к 2020 году

Наличие зерноуборочных комбайнов

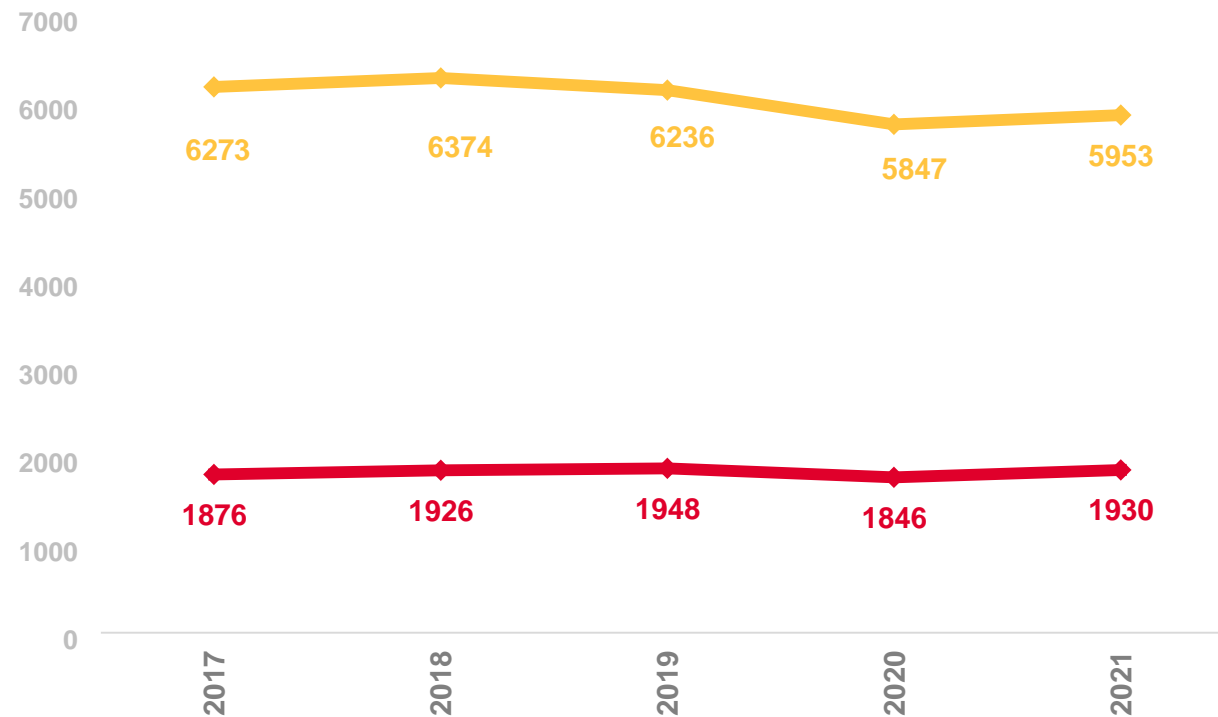


1 930

в 2021 году

104,6% ↑

в % к 2020 году



Тракторы



Зерноуборочные комбайны

* в сельскохозяйственных организациях



НАЛИЧИЕ ОСНОВНЫХ ВИДОВ СЕЛЬХОЗТЕХНИКИ ПО САРАТОВСКОЙ ОБЛАСТИ*

ШТУК

Плуги



2 231

в 2021 году

105,8% ↑

в % к 2020 году

Культиваторы



3 629

в 2021 году

103,0% ↑

в % к 2020 году

Машины для посева

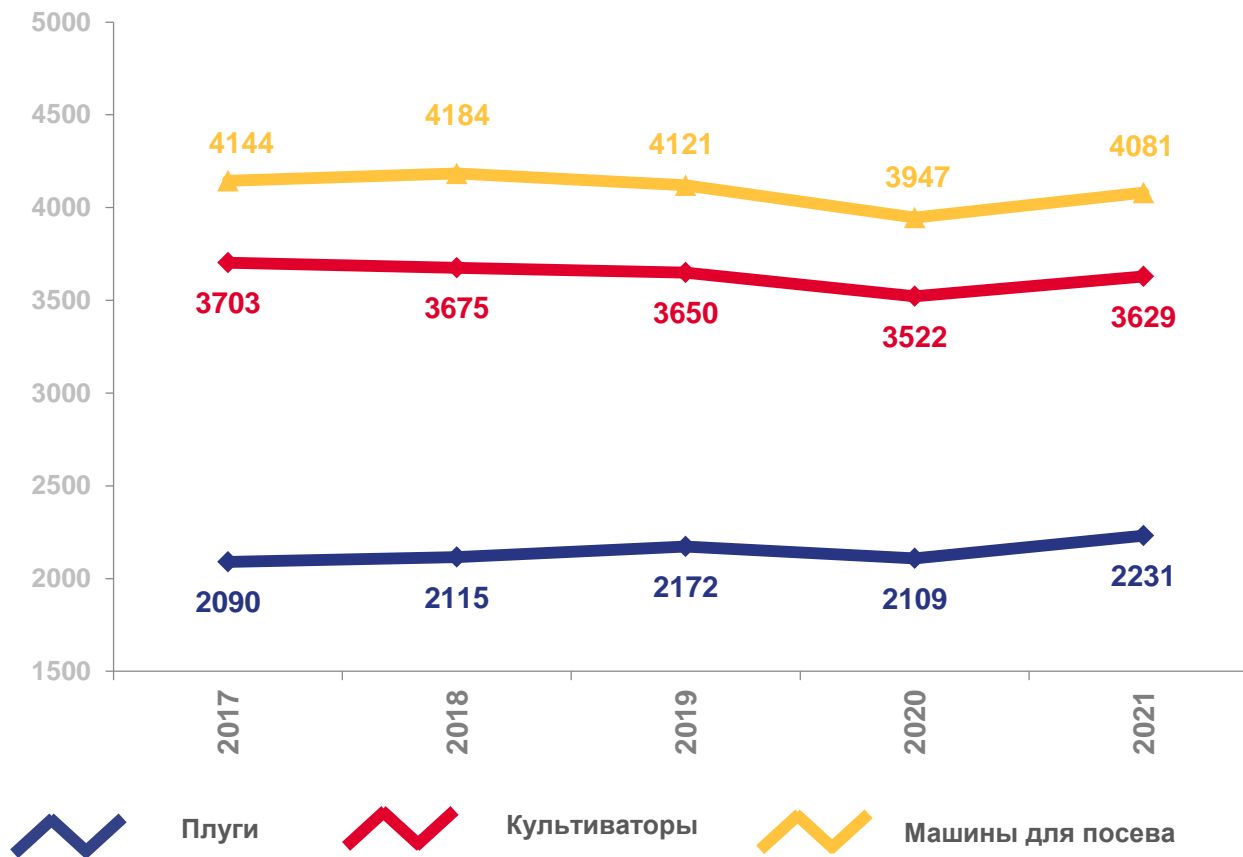


4 081

в 2021 году

103,4% ↑

в % к 2020 году

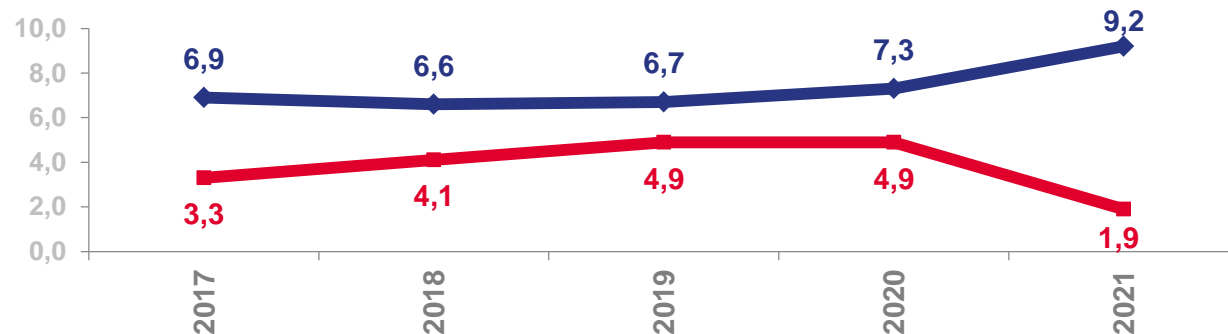
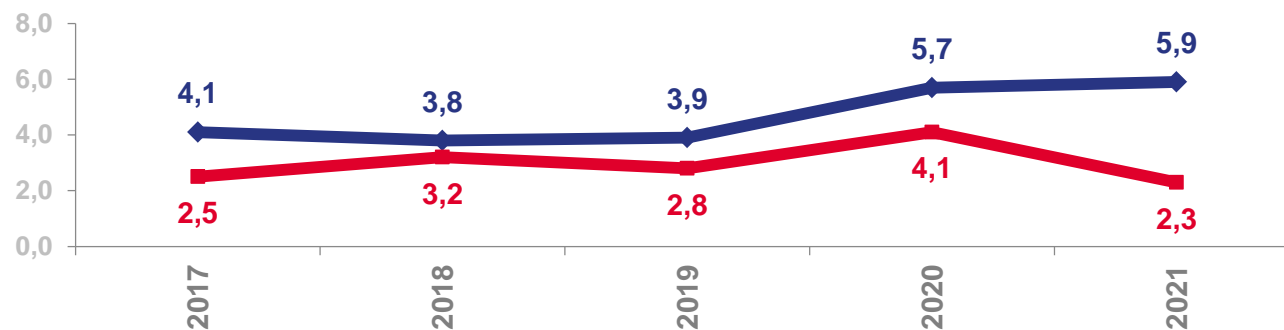



* в сельскохозяйственных организациях



КОЭФФИЦИЕНТ ОБНОВЛЕНИЯ И ЛИКВИДАЦИИ ОСНОВНЫХ ВИДОВ СЕЛЬХОЗТЕХНИКИ ПО САРАТОВСКОЙ ОБЛАСТИ*

В % К 2020 ГОДУ



Коэффициент обновления



Коэффициент ликвидации

* в сельскохозяйственных организациях



КОЭФФИЦИЕНТ ОБНОВЛЕНИЯ И ЛИКВИДАЦИИ ОСНОВНЫХ ВИДОВ СЕЛЬХОЗТЕХНИКИ ПО САРАТОВСКОЙ ОБЛАСТИ*

В % К 2020 ГОДУ



Плуги

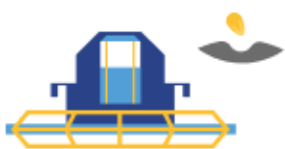
в 2021 году

10,2

К обновления

3,5

К ликвидации



Машины для посева

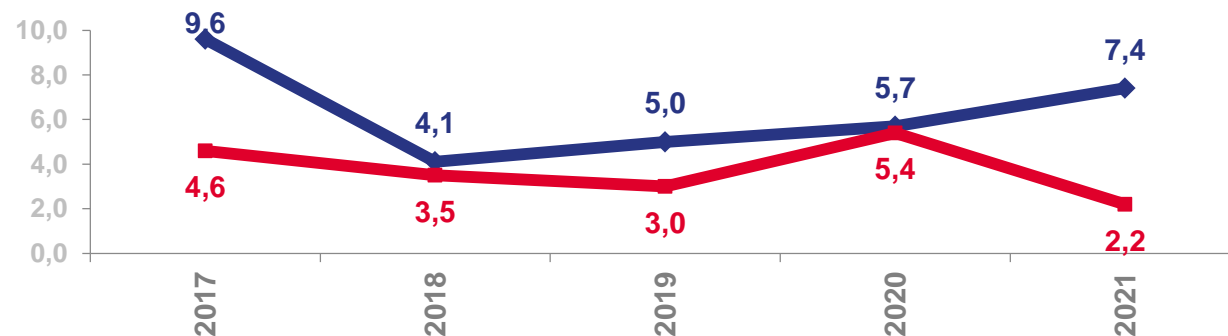
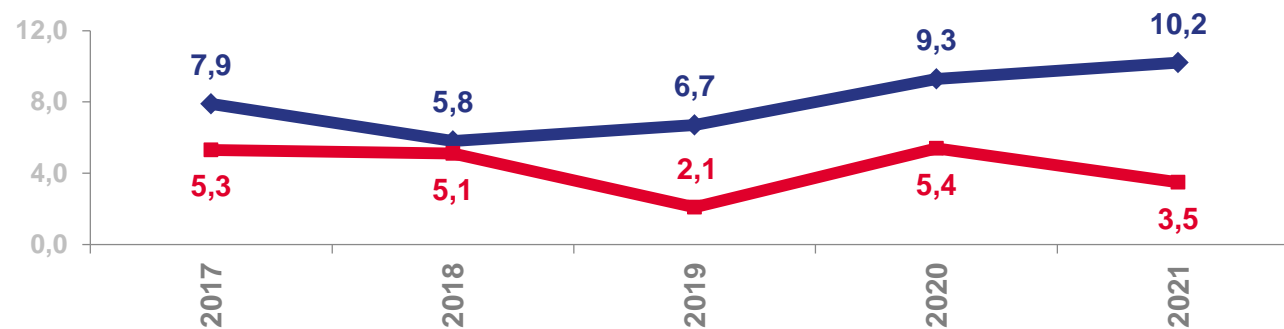
в 2021 году

7,4

К обновления

2,2

К ликвидации



Коэффициент обновления



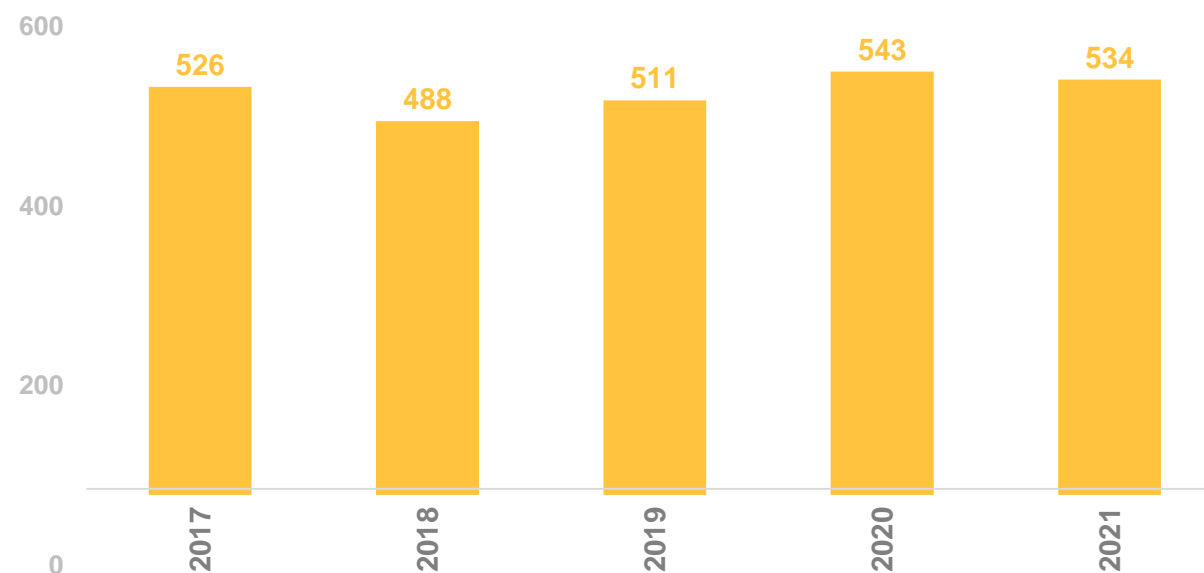
Коэффициент ликвидации

* в сельскохозяйственных организациях



ПЛОЩАДЬ ПАШНИ В РАСЧЕТЕ НА 1 ТРАКТОР В САРАТОВСКОЙ ОБЛАСТИ

ГЕКТАР



* в сельскохозяйственных организациях



ПОСЕВНАЯ ПЛОЩАДЬ В РАСЧЕТЕ НА 1 КОМБАЙН В САРАТОВСКОЙ ОБЛАСТИ

ГЕКТАР

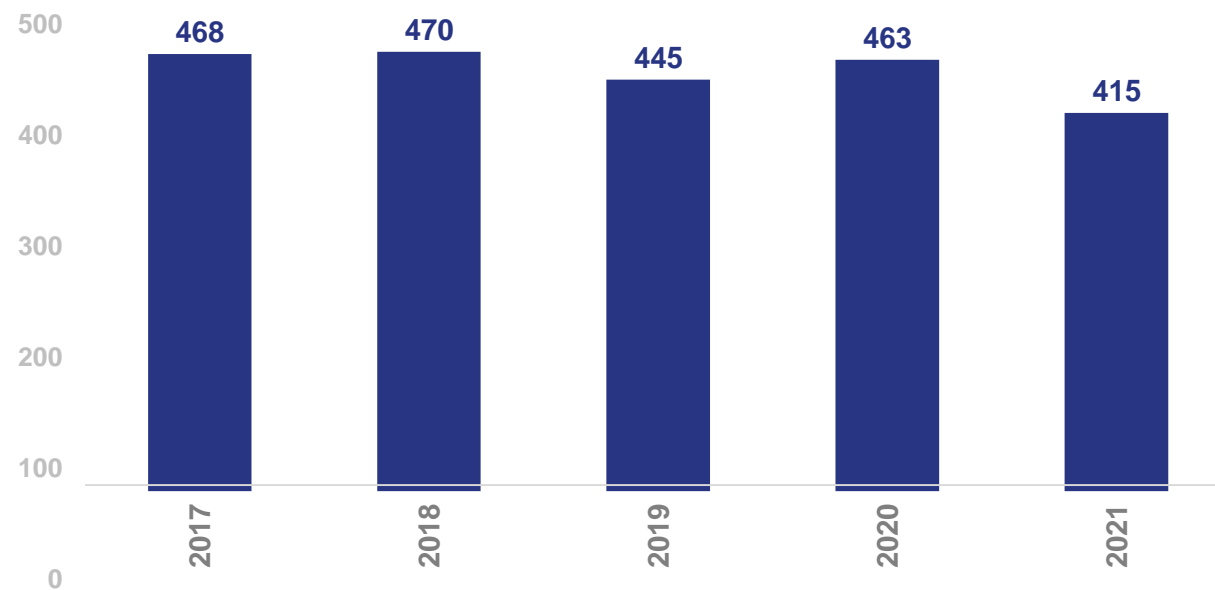


415

в 2021 году

89,6%

в % к 2020 г.



*в сельскохозяйственных организациях



НАЛИЧИЕ И СТРУКТУРА ЭНЕРГЕТИЧЕСКИХ МОЩНОСТЕЙ СЕЛЬХОЗТЕХНИКИ *

ТЫСЯЧ ЛОШАДИНЫХ СИЛ

Всего энергетических мощностей

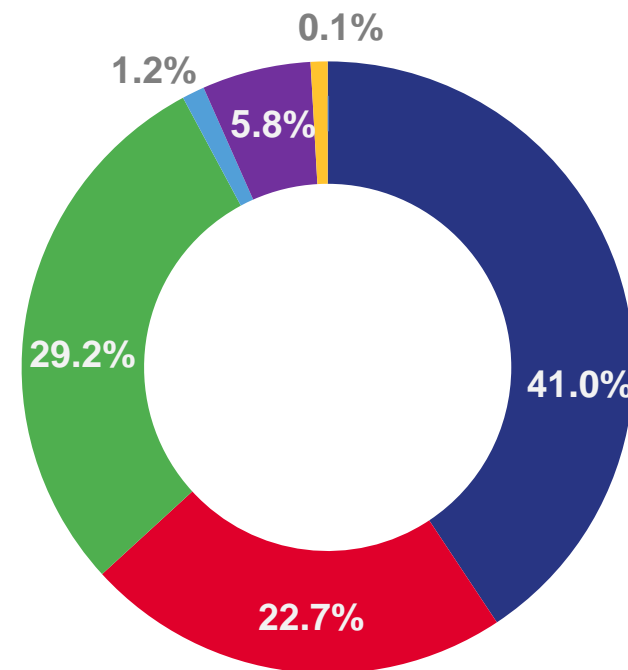



2 265,7


Тыс. лошадиных сил


107,5% ↑


в % к 2020 году





- 

Двигатели тракторов
- 

Двигатели автомобилей
- 

Двигатели комбайнов и самоходных машин
- 

Электродвигатели и электроустановки
- 

Прочие механических двигатели
- 

Рабочий скот в пересчете на механическую силу

* в сельскохозяйственных организациях